

La filière des sports outdoor en Rhône-Alpes



3.3 milliards € de CA

+ 10 %

par rapport à 2013

source : OSV



328 entreprises

+ 3 %

par rapport à 2013

source : OSV



5 730 emplois

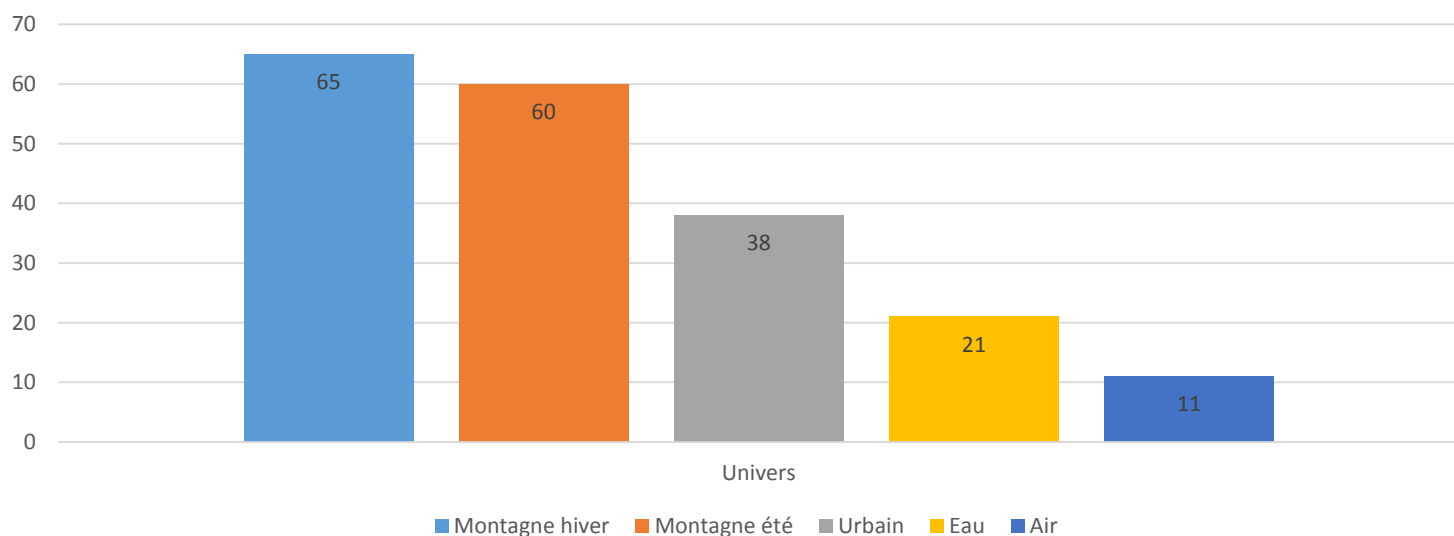
+ 1 %

par rapport à 2013

source : OSV

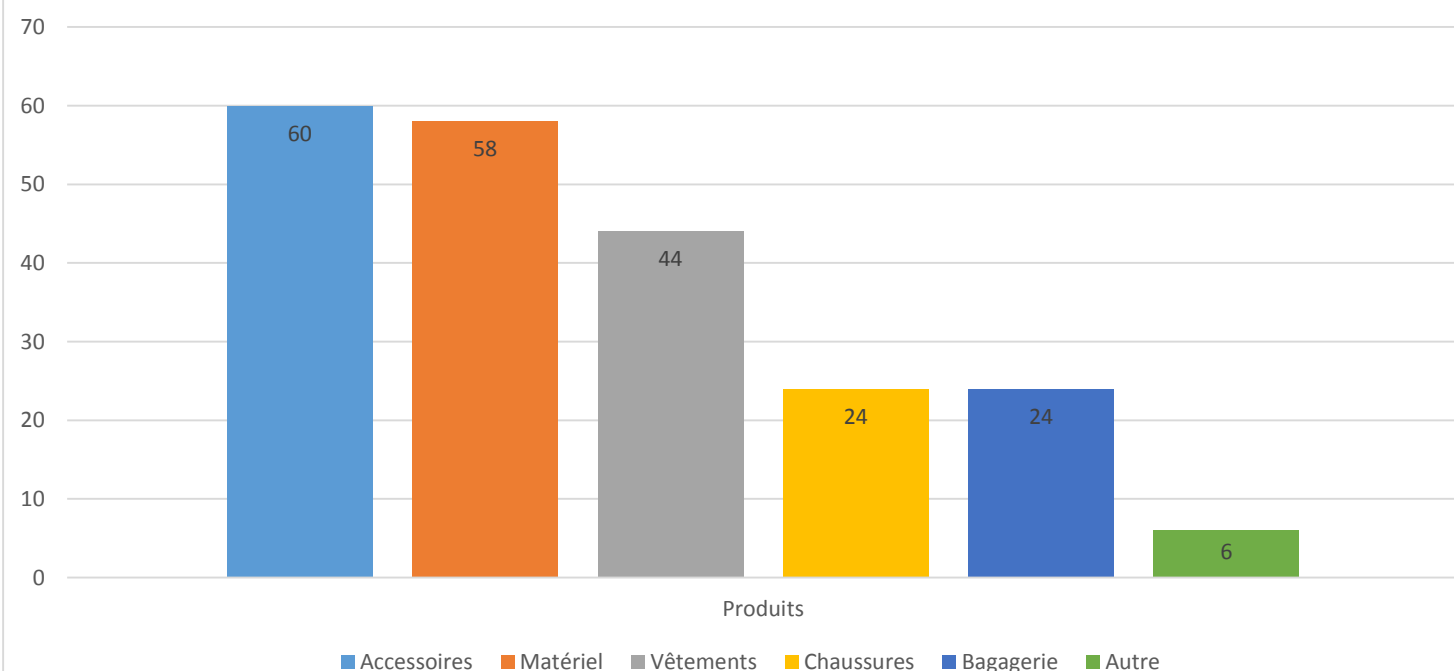
Répartition des entreprises suivant les univers (Rhône-Alpes)

source : OSV



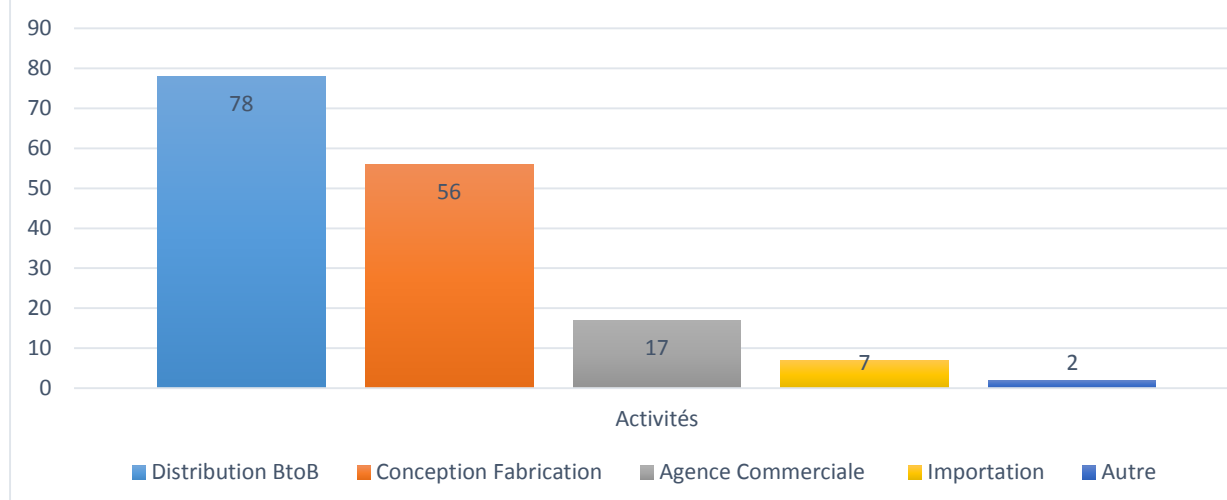
Répartition des entreprises suivant les produits (Rhône-Alpes)

source : OSV



Répartition en % des entreprises suivant les activités (Rhône-Alpes)

source : OSV



Part de la Haute-Savoie dans l'activité des sports outdoor de la région Rhône-Alpes - source OSV

	Rhône-Alpes		Haute-Savoie	
	2014	Évolution 2013/2014	2014	Évolution 2013/2014
Entreprises dans la filière	328	+3 %	131	+5 %
Effectif cumulé en nombre (estimation)	5 730	+1 %	2 925	+7 %
Chiffre d'affaires cumulé (estimation)	3 283 millions €	+10 %	2 387 millions €	+11 %
Ancienneté moyenne des entreprises en 2014	16 ans	Stable	18 ans	Stable
Nombre de marques fabriquées/distribuées	765	Stable	341	Stable
Entreprises exportatrices	63 %	-1 point	59 %	+1 point
Entreprises investissant en R&D	50 %	-2 point	50 %	-6 point
Entreprises en équilibre ou en développement en 2015	90 %	+2 points	90%	-1 point
Entreprises ayant des intentions d'embauche en 2015	37 %	Stable	41 %	+4 points
Créations d'entreprises	25	-7 %	9	+29 %
Taux de création d'entreprises	8 %	-1 point	7 %	+1 point